

# Отчет о финансовых результатах Деятельности Учреждения

на 01 января 2025 г.

МУНИЦИПАЛЬНОЕ БЮДЖЕТНОЕ ОБЩЕОБРАЗОВАТЕЛЬНОЕ УЧРЕЖДЕНИЕ  
"СРЕДНЯЯ ШКОЛА №44 С УГЛУБЛЕННЫМ ИЗУЧЕНИЕМ ОТДЕЛЬНЫХ  
ПРЕДМЕТОВ ИМЕНИ КОНСТАНТИНА ДМИТРИЕВИЧА УШИНСКОГО"

Учреждение  
Обособленное подразделение  
Учредитель

ДЕПАРТАМЕНТ ОБРАЗОВАНИЯ АДМИНИСТРАЦИИ ГОРОДА  
НИЖНЕВАРТОВСКА

Наименование органа, осуществляющего  
полномочия учредителя  
Периодичность: годовая  
Единица измерения: руб.

форма по ОКУД	КОДЫ
0503721	
Дата	01.01.2025
по ОКПО	79135757
ИНН	8603248158
по ОКТМО	7187500000
по ОКТО	35337457
ИНН	8603219848
Глава по БК	042
по ОКЕИ	383

## 1. Финансовый результат

Наименование показателя	1	2	3	4	5	6	7
Доходы (стр. 030 + стр. 040 + стр. 050 + стр. 060 + стр. 070 + стр. 090 + стр. 100 + стр. 110)		010	100	19 335 267,34	337 335 612,32	2 599 659,28	359 270 538,94
Доходы от собственности в том числе:	030	030	120	0,00	0,00	1 183 543,14	1 183 543,14
Доходы от операционной аренды	030	030	121	0,00	0,00	1 183 543,14	1 183 543,14
Доходы от оказания платных услуг (работ), компенсаций затрат в том числе:	040	040	130	0,00	317 168 279,65	869 969,28	318 038 248,93
Доходы от оказания платных услуг (работ)	040	040	131	0,00	317 168 279,65	699 092,00	317 867 371,65
Доходы от оказания платных услуг (работ)	040	040	134	0,00	0,00	99 767,20	99 767,20
Доходы от компенсации затрат	040	040	135	0,00	0,00	71 110,08	71 110,08
Доходы по условиям арендных платежей	050	050	140	0,00	0,00	72 187,22	72 187,22
Штрафы, пени, неустойки, возмещения ущерба в том числе:	050	050	141	0,00	0,00	72 187,22	72 187,22
Доходы от штрафов, санкций за нарушение законодательства о закупках и нарушении условий контрактов (договоров)	050	050	141	0,00	0,00	72 187,22	72 187,22
Безвозмездные поступления текущего характера в том числе:	060	060	150	19 335 267,34	0,00	290 000,00	19 625 267,34
Поступления текущего характера бюджетным и автономным учреждениям от сектора государственного управления	060	060	152	19 335 267,34	0,00	0,00	19 335 267,34
Поступления текущего характера от иных резидентов (за исключением сектора государственного управления)	060	060	155	0,00	0,00	290 000,00	290 000,00

Безвозмездные поступления капитального характера в том числе:	070	160						
Доходы от операций с активами в том числе:	070							
	090	170	0,00	-5 690 770,00	0,00	0,00	-5 690 770,00	
Доходы от выбытия активов	090	172	0,00	-5 690 770,00	0,00	0,00	-5 690 770,00	

Форма 0503/21 с. 2

Наименование показателя	1	2	3	4	5	6	7
Код строки	Код аналитики	Детальность с Целевыми средствами	Детальность по государственному заданию	Принносящая доход Детальность	Итого		
Прочие доходы в том числе:	100	180					
Безвозмездные неденежные поступления в сектор государственного управления в том числе:	100						
	110	190	0,00	25 858 102,67	183 959,64	26 042 062,31	
Безвозмездные неденежные поступления текущего характера от сектора государственного управления и организаций государственного сектора	110	191	0,00	669 795,00	0,00	669 795,00	
Безвозмездные неденежные поступления текущего характера от организаций (за исключением сектора государственного управления и организаций государственного сектора)	110	192	0,00	0,00	23 768,64	23 768,64	
Безвозмездные неденежные поступления капитального характера от сектора государственного управления и организаций государственного сектора	110	195	0,00	25 188 307,67	0,00	25 188 307,67	
Безвозмездные неденежные поступления капитального характера от организаций (за исключением сектора государственного управления и организаций государственного сектора)	110	196	0,00	0,00	160 191,00	160 191,00	
Расходы (стр. 160 + стр. 170 + стр. 190 + стр. 210 + стр. 230 + стр. 240 + стр. 250 + стр. 260 + стр. 270)	150	200	14 123 520,72	359 353 098,76	1 945 601,94	375 422 221,42	
Оплата труда и начисления на выплаты по оплате труда в том числе:	160	210	11 215 275,58	261 497 833,31	247 915,14	272 961 024,03	
Заработная плата	160	211	5 843 662,15	200 792 853,31	188 594,15	206 825 109,61	
Прочие социальные выплаты персоналу в денежной форме	160	212	0,00	0,00	2 400,00	2 400,00	
Начисления на выплаты по оплате труда	160	213	2 045 552,05	60 704 980,00	56 920,99	62 807 453,04	
Прочие социальные выплаты персоналу в натуральной форме	160	214	3 326 061,38	0,00	0,00	3 326 061,38	
Оплата работ, услуг в том числе:	170	220	0,00	61 813 706,89	499 034,13	62 312 741,02	
Услуги связи	170	221	0,00	407,00	0,00	407,00	
Арендная плата за пользование имуществом (за исключением земельных участков и других обособленных природных объектов)	170	224	0,00	16 088 156,40	56 062,89	16 144 219,29	
Работы, услуги по содержанию имущества	170	225	0,00	380 833,25	0,00	380 833,25	
Прочие работы, услуги	170	226	0,00	45 333 160,24	442 971,24	45 776 131,48	
Страхование	170	227	0,00	11 150,00	0,00	11 150,00	

Обслуживание долговых обязательств в том числе:	190	230						
Безвозмездные перечисления текущего характера организациям в том числе:	190							
	210	240						
Безвозмездные перечисления бюджетам в том числе:	230	250						
	230							
Социальное обеспечение в том числе:	240	260		646 148,76		2 645 422,37	0,00	3 291 571,13
Пособия по социальной помощи населению в натуральной форме	240	263		0,00		2 121 818,06	0,00	2 121 818,06
Социальные пособия и компенсации персоналу в денежной форме	240	266		646 148,76		523 604,31	0,00	1 169 753,07
Расходы по операциям с активами в том числе:	250	270		2 262 096,38		33 381 136,19	1 183 652,67	36 826 885,24
Амортизация	250	271		0,00		29 640 721,69	798 564,00	30 439 285,69
Расходование материальных запасов	250	272		2 262 096,38		3 740 414,50	385 088,67	6 387 589,55
Безвозмездные перечисления капитального характера организациям в том числе:	260	280						
	260							

Форма 0503721 с. 3

Наименование показателя	1	2	3	4	5	6	7
Прочие расходы в том числе:	270	290		0,00	15 000,00	15 000,00	30 000,00
Налоги, пошлины и сборы	270	291		0,00	15 000,00	15 000,00	30 000,00
Чистый операционный результат (стр. 301 - стр. 302); (стр. 310 + стр. 410)	300			5 211 746,62	-22 017 486,44	652 988,34	-16 152 751,48
Операционный результат до налогообложения (стр.010 - стр.150)	301			5 211 746,62	-22 017 486,44	654 057,34	-16 151 682,48
Налог на прибыль	302			0,00	0,00	1 069,00	1 069,00
Операции с нефинансовыми активами (стр. 320 + стр. 330 + стр. 350 + стр. 360 + стр. 370 + стр. 380 + стр. 390 + стр. 395 + стр. 400)	310			-2 237 096,38	7 279 279,41	265 954,20	5 308 137,23
Чистое поступление основных средств в том числе:	320			0,00	5 513 199,94	0,00	5 513 199,94
увеличение стоимости основных средств	321		310	6 304 630,00	35 157 390,59	798 564,00	42 260 594,59
уменьшение стоимости основных средств	322		41X	6 304 630,00	29 644 190,65	798 564,00	36 747 384,65
Чистое поступление нематериальных активов в том числе:	330						
увеличение стоимости нематериальных активов	331		320				
уменьшение стоимости нематериальных активов	332		42X				
Чистое поступление непроизведенных активов в том числе:	350						

увеличение стоимости непроизведенных активов	351	330						
уменьшение стоимости непроизведенных активов	352	43X						
Чистое поступление материальных запасов в том числе:	360			-2 237 096,38	1 697 805,61	265 954,20		-273 336,57
увеличение стоимости материальных запасов из них:	361	340		64 251,94	5 617 811,50	674 811,51		6 356 874,95
уменьшение стоимости материальных запасов из них:	362	440		2 301 348,32	3 920 005,99	408 857,31		6 630 211,52
уменьшение стоимости прав пользования в том числе:	370			0,00	45 200,00	0,00		45 200,00
увеличение стоимости прав пользования	371	35X		0,00	45 200,00	0,00		45 200,00
уменьшение стоимости прав пользования	372	45X						
Чистое поступление биологических активов в том числе:	380							
увеличение стоимости биологических активов	381	360						
уменьшение стоимости биологических активов	382	46X						
Чистое изменение затрат на изготовление готовой продукции (работ, услуг)	390			0,00	0,00	0,00		0,00


Форма 0503721 с. 4

Наименование показателя	Код строки	Код аналитики	Детальность с целевыми средствами	Детальность по государственному задаанию	Приносящая доход Детальность	Итого
1	2	3	4	5	6	7
в том числе:						
увеличение затрат	391	X	0,00	329 712 377,07	604 111,31	330316 488,38
уменьшение затрат	392	X	0,00	329 712 377,07	604 111,31	330316 488,38
Чистое изменение затрат на биоинженерию	395					
увеличение затрат	396	X				
уменьшение затрат	397	X				
Чистое изменение расходов будущих периодов	400	X	0,00	23 073,86	0,00	23 073,86
Операции с финансовыми активами и обязательствами (стр. 420 - стр. 510)	410		7 448 843,00	-29 296 765,85	387 034,14	-21 460 888,71
Операции с финансовыми активами (стр. 430 + стр. 440 + стр. 450 + стр. 460 + стр. 470 + стр. 480)	420		-32 303 699,79	257 739 887,62	886 299,21	226322 487,04
Чистое поступление денежных средств и их эквивалентов	430		-2 065 399,79	-296 110,70	49 156,04	-2 312 354,45
в том числе:						
поступление денежных средств и их эквивалентов	431	510	19 364 374,49	317 816 268,63	2 501 215,78	339681 858,90
выбытие денежных средств и их эквивалентов	432	610	21 429 774,28	318 112 379,33	2 452 059,74	341 994 213,35
Чистое поступление ценных бумаг, кроме акций	440					




Чистое изменение доходов будущих периодов	550	X	-30 238 300,00	264 208 472,00	675 000,00	234 645 172,00
Чистое изменение резервов предстоящих расходов	560	X	-1 144 213,00	16 698 432,06	0,00	15 554 219,06

Директор МБОУ "СШ 44 с УИОГ"



С.А. Сторчинский  
(расшифровка подписи)

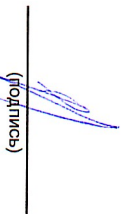
Главный бухгалтер



Т.А. Гармс  
(расшифровка подписи)

Исполнитель

Главный бухгалтер  
(должность)



Т.А. Гармс  
(расшифровка подписи)

3466 20 00 27  
(телефон, е-пай)

17 января 2025 г.